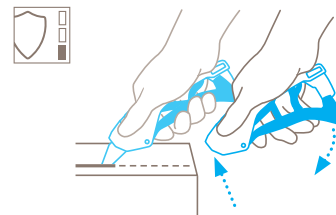


## HOJA DE DATOS TÉCNICOS

### SECUNORM 610 XDR N.º 610001

#### Técnica de seguridad



#### Retracción automática de la hoja: alto grado de seguridad

El SECUNORM 610 XDR está dotado de retroceso automático de la hoja. Tan pronto como Ud. Deja de accionar la palanca, la hoja desaparece dentro del mango y permanece allí. Esto proporciona un alto grado de seguridad contra heridas por corte.



#### CUCHILLO DE SEGURIDAD MUY RESISTENTE A LA SUCIEDAD CON RETRACCIÓN AUTOMÁTICA DE LA HOJA.

Número de pedido 610001.02

#### El polvo no le afecta. Con hoja especial redondeada.

El SECUNORM 610 XDR es el primer abresacos universal que corta con eficiencia Y CON seguridad. Con él se pueden abrir sacos de todo tipo y grosor. Sin importar el contenido del saco. Pues «XDR» es el acrónimo de eXtra Dirt Resistant (extra resistente a la suciedad), es decir: el cuchillo de seguridad sigue cortando aunque el contenido genere polvo, sea líquido o pegajoso. Tras el corte la hoja se retrae tan pronto como se suelta la palanca. Por eso, usted también queda protegido contra... las lesiones por corte.

#### Protección contra la suciedad

El diseño abierto del SECUNORM 610 XDR ofrece varias ventajas: el polvo y demás partículas no se sedimentan, los elementos móviles se pueden mover en todo momento. Eso significa: la palanca y la retracción de la hoja funcionan incluso en las condiciones más adversas.

#### Fácil de limpiar

Si la suciedad es muy resistente. ¡No hay problema! Abrir la palanca hacia abajo, para facilitar el acceso a los componen-

tes. Ahora se puede limpiar todo lo necesario, por ejemplo con aire comprimido, agua o acetona. Pero ¡antes hay que retirar la hoja!

#### Larga hoja inoxidable

La nueva HOJA ESPECIAL GRANDE N.º 160060 ultra afilada permite una profundidad de corte de 32 mm. Ideal para poder cortar con seguridad y rapidez desde un saco de plástico simple hasta un saco de varias capas de papel con separador interior.

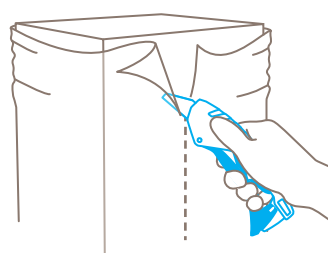
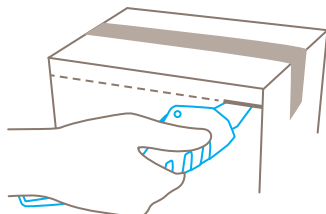
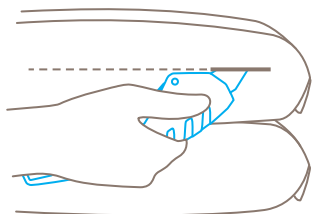
#### Práctica palanca 3-en-1

El abresacos es uno de los cuchillos con mango de pinza MARTOR muy ergonómicos. La palanca de fácil movimiento se acciona cómodamente con los dedos. Además se puede enclavar con seguridad o desplegarla del mango para cambiar la hoja.

#### Robusto y detectable














El SECUNORM 610 XDR convence no solo por su ergonomía inteligente. Los usuarios profesionales disfrutarán de la solidez del mango de aluminio sin barnizar y de los componentes de plástico. Todas las piezas son inoxidables y metal detectables.

## UTILIZACIÓN
















## CARACTERÍSTICAS DEL PRODUCTO

### Características técnicas

 Nivel de seguridad: alto	 Cambio de hoja sin herramientas	 Máxima protección contra la abrasión	 Muy ergonómico
 Seguridad	 Profundidad de corte 32	 Hoja especial redondeada	 Para diestros y zurdos
 Permite un gravado individual LASER	 Para exigencias extremas	 Detectable al metal MDP	 Detectable por rayos X X-RAY
 Ojal para fijación			

### Principales materiales a cortar

 Mercaderías en bolsas	 Cartón: hasta 3 capas	 Láminas de embalaje, extensibles y contáctiles	 Flejes de plástico
 Espuma, poliestireno	 Filtro	 Telas no tejidas	 Textil
 Cinta adhesiva	 Papel y láminas en rollos	 Láminas ocultas	 Films laminados
 Hilo, cuerda			

### Hoja montada



**N.º 160060**  
0,63 mm, punta redondeada, inoxidable

### Hoja opcional



**N.º 160099**  
0,63 mm, punta redondeada, afilado ancho, inoxidable



**N.º 60099**  
0,63 mm, punta redondeada, afilado ancho

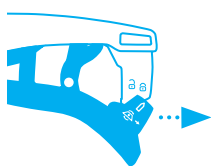


**N.º 60095**  
0,63 mm, punta redondeada, afilado ancho




**N.º 98**  
0,63 mm

## CAMBIO DE HOJA



Tire del activador de seguridad **totalmente** hacia el exterior



...y abra **completamente** el mango.



Soltar el muelle de la ranura ejerciendo una **presión ligera** y empujar hacia ambos lados. Cambiar la hoja justo y colocarla justo y **exactamente** encima de las levas.

## PRESTACIONES DE SERVICIOS



Póster de seguridad



Vídeo de formación



Hoja de datos técnicos



Asesoramiento

## DETALLES DEL PRODUCTO Y DEL EMBALAJE

Número de pedido	N.º 610001.02	Unidad de embalaje	1 en caja individual
Dimensiones en cuchillo (L x A x A)	158 x 27 x 76 mm	Dimensiones caja individual	159 x 27,5 x 77,5 mm
Peso cuchillo	139,0 g	Peso en caja individual	161,0 g
Material de base	Aluminio	Code EAN del caja individual	4002632804229
Profundidad de corte	32 mm	Cantidad del embalaje exterior	5 cuchillos
		Dimensiones del embalaje exterior	142,5 x 80,5 x 163,0 mm
		Peso en caja de embalaje	865,0 g
		Code EAN del embalaje exterior	4002632854224
		Número de aduana	82119300

## CERTIFICADO DE SEGURIDAD

Fecha de publicación	06.12.2023
Certificado	Certificado GS N.º 187356-7897-55094-2023

## Certificados y premios



## INFORMACIÓN DE SEGURIDAD

Para poder usar su nueva herramienta de corte MARTOR de manera segura y óptima, lea y tenga en cuenta las siguientes instrucciones.

**1. Instrucciones generales:** Por favor, utilice el producto siempre cuidadosamente y solo para las tareas de corte manuales para las que ha sido creado. Asegúrese de manipular y usar correctamente la herramienta de corte. Como medida de protección adicional recomendamos llevar guantes.

**2. Instrucciones de uso especiales para evitar el peligro de heridas:** Manipule el producto siempre con la máxima precaución. Antes del primer uso familiarícese con la tecnología de seguridad y el funcionamiento. Revise el perfecto funcionamiento del cuchillo antes de cada uso. Use solo herramientas de corte en perfecto estado, con hojas MARTOR afiladas, limpias e intactas. Asegúrese de que la funcionalidad del cuchillo no esté mermada por el material que vaya a cortar o por suciedad o partículas adheridas en la zona de la hoja. **PRECAUCIÓN: La hoja es afilada y puede producir cortes serios y profundos. Por lo tanto, nunca manipule la hoja.** No coloque la otra mano en la trayectoria del corte de la herramienta de corte y nunca corte en dirección a su cuerpo.

**3. Reemplazo de repuestos:** Reemplace las hojas desafiladas de inmediato! Use solamente las hojas de recambio MARTOR

con este fin. Descarte las hojas de la manera adecuada. No se deben tirar a la papelera ya que podrían ocasionar daños o heridas de consideración. No intente reparar los cuchillos. Si la herramienta de corte presenta alteraciones u otras muestras de desgaste como, por ejemplo, alteraciones funcionales en la técnica de seguridad, en el cambio de hoja o en el manejo, debe retirarse del servicio y sustituirse. La modificación y manipulación de los productos están prohibidas, ya que menoscaban su seguridad. ¡ATENCIÓN, aquí el peligro de sufrir lesiones es especialmente alto!

**4. Si no se utiliza:** Asegure siempre la hoja de manera que (en función del tipo de producto) no se puedan producir heridas. Guarde la herramienta de seguridad en un lugar seguro.

**5. Instrucciones de mantenimiento:** Mantenga siempre la herramienta de seguridad limpia y no la exponga a la suciedad y ni la humedad innecesariamente, para así garantizar una vida útil prolongada.

**PRECAUCION: No aceptaremos ninguna responsabilidad por daños debidos a cambios técnicos ni errores! Mantenga el cuchillo fuera del alcance de los niños!**

## ACCESORIOS

### PORTA-CUCHILLOS L

N.º 9922



¿Qué hacer con las herramientas de corte cuando no las necesita? En el robusto PORTA-CUCHILLOS L caben todos los cuchillos grandes MARTOR, así como nuestras tijeras de seguridad. Además es posible utilizar los compartimentos interiores y exteriores de manera flexible, para guardar por ejemplo otro cuchillo, un bolígrafo o un paquete de hojas. De esta manera puede transportar de un punto a otro y con total seguridad sus herramientas de trabajo en el PORTA-CUCHILLOS y tenerlas a mano para cuando las vuelva a necesitar.

### PORTA-CUCHILLOS XXL

N.º 9924



La PORTA-CUCHILLOS XXL es un auténtico milagro del espacio. Con ella no sólo transporta sus herramientas de corte MARTOR de forma segura de A a B. Todos los demás utensilios de trabajo están siempre a su alcance. La PORTA-CUCHILLOS XXL dispone de dos grandes compartimentos: El interior se puede cerrar con llave, el exterior está provisto de un activador de seguridad para cuchillo. Y también está muy bien equipado en cuanto a opciones de transporte. Elija con flexibilidad entre correa, cierre de velcro y clip.

### TOOL RETRACTOR

N.º 9960



El TOOL RETRACTOR protege su herramienta de corte de pérdidas y caídas. La parte esencial es el cordón de fibra de aramida de alta resistencia que puede extenderse hasta 90 cm. Tan pronto como suelte su cuchillo, este será devuelto de nuevo hacia usted por medio del cordón flexible. Sus manos estarán libres para otras actividades – el cuchillo siempre estará al alcance de la mano. El mosquetón está pensado para la trabilla del cinturón, el cable de acero en el otro extremo para el agujero de transporte de la herramienta de corte.

### CONTENEDOR


N.º 9810



Puede llenar la CAJA RECOGEDORA con el contenido del SAFEBOX. O directamente con sus hojas usadas. Cuando la caja esté llena gire la tapa hasta que esté cerrada. La caja no se puede volver a abrir y usted puede desechar completamente la CAJA RECOGEDORA llena de hojas con seguridad en la basura no reciclable.

### SOPORTE DE PARED CONTENEDOR

N.º 9845



¡Adjúntela a su pedido ahora! Puede enganchar su CAJA RECOGEDORA con el práctico soporte a cualquier pared adecuada de su empresa. Use la abrazadera, tornillos y tuercas que le suministramos con el producto para engancharlo a cañerías o barras.

### SAFEBOX

N.º 108000



El SAFEBOX es suficientemente grande como para almacenar una buena cantidad de hojas usadas con seguridad. Al mismo tiempo, es tan compacto que cualquier persona lo puede llevar encima. Las ranuras no son solo para llenarlo, sino también para cortar las hojas fraccionables. Puede vaciar el SAFEBOX en la CAJA RECOGEDORA.

### MDP SET DE TARJETAS DE VISITA DE PRUEBA

N.º 9910



Hay cinco tarjetas con diferentes bolitas en el MDP SET DE TARJETAS DE PRUEBA: entre 2,5 mm y 8 mm de tamaño. Ud. Puede probar de forma fiable la efectividad de su detector de metales usando la „Tarjeta de visita“.

## FABRICANTE

MARTOR KG | Lindgesfeld 28 | 42653 Solingen | Germany  
T +49 212 73870-0 | info@martor.de | www.martor.com