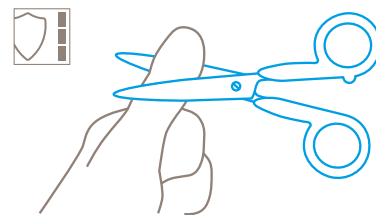


HOJA DE DATOS TÉCNICOS

SECUMAX 564
N.º 564001

Técnica de seguridad



Afilado seguro especial - seguridad máxima

Los filos no tienen ángulos sino afilado recto. Esto significa: sin peligro para sus dedos. Por lo tanto, nuestras tijeras de seguridad llevan el nombre SECUMAX = máxima seguridad.



TIJERA DE SEGURIDAD CON HOJA LARGA Y AFILADO ESPECIAL PARA PROTEGER LOS DEDOS.

Número de artículo 564001.00

Pulgares arriba para cortes muy largos.

El SECUMAX 564 se caracteriza por la abertura para el pulgar y su filo extra-largo, que sirve simultáneamente como superficie de contacto ideal. Estas tijeras de seguridad le permiten trabajar de manera muy controlada. Más aún, usted solo necesita unos pocos cortes para separar el material a cortar ya se trate de cartón, papel, film, tela y muchos otros materiales. El afilado especial de las hojas y las puntas redondeadas en la parte delantera garantizan máxima seguridad.

Filasas pero no peligrosas

Observe con detenimiento las hojas. ¿Ha notado algo? No están afiladas de forma oblicua sino a 90°. Es por eso que usted no puede cortarse con ellas; sin embargo, las hojas pueden cortar los más diversos materiales.

Acero inoxidable

Las piezas de metal están hechas de acero inoxidable a fin de que usted pueda usar su tijera durante mucho tiempo. En la parte del mango, está recubierta de plástico reforzado con fibras de vidrio.

Trabajo confortable

El experto las llama „ojos”: son las dos aberturas en las que sus dedos pueden aferrarse con firmeza. El agarre suave de las caras internas ayuda también a que los trabajos se hagan de manera confortable y sin resbalamientos.

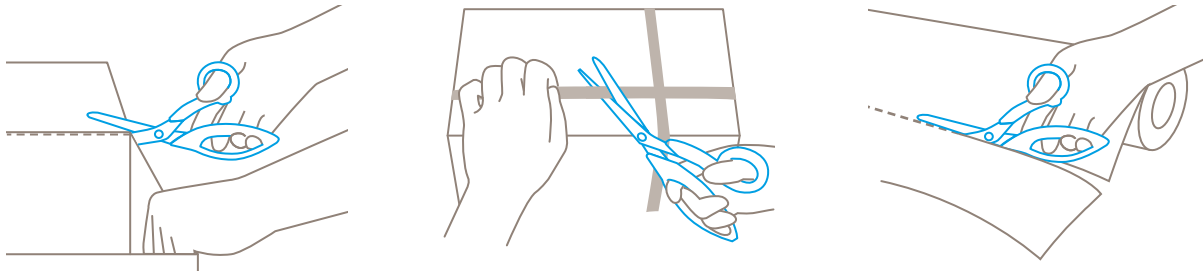
Hoja extralarga

Rápido y controlado: con SECUMAX 564 usted logra los mejores resultados. Rápido, porque la hoja es muy larga. Y controlado, porque usted puede usar como superficie de contacto todo el tramo que va desde la punta hasta la abertura para los dedos.

Unión estable








Algo obvio en tijeras de calidad: Las dos mitades de la tijera se mantienen unidas en el centro por medio de un sólido tornillo. Para una unión estable y un prolongado y elevado rendimiento de corte.

UTILIZACIÓN










CARACTERÍSTICAS DEL PRODUCTO




Características técnicas

 Nivel de seguridad: máximo	 Muy ergonómico	 Longitud de corte (80 mm)	 Cómodo agarre
 Para diestros y zurdos	 Para exigencias extremas	 Inoxidable	

Principales materiales a cortar

 Cartón: hasta 2 capas	 Flejes de plástico	 Papel y láminas en rollos	 Textil
 Hilo, cuerda	 Láminas de embalaje, extensibles y contáctiles	 Suelo de PVC	

PRESTACIONES DE SERVICIOS

 Vídeo de formación	 Hoja de datos técnicos	 Asesoramiento
--------------------------------------------------------------------------------------------------------	------------------------------------------------------------------------------------------------------------	---------------------------------------------------------------------------------------------------

DETALLES DEL PRODUCTO Y DEL EMBALAJE

Número de pedido	N.º 564001.00	Unidad de embalaje (UE)	1 en tarjeta blister
Dimensiones en cuchillo	218 x 12 x 82 mm	1 en embalaje (UE)	110 x 11 x 250 mm
Peso cuchillo	93,0 g	Peso (UE)	112,0 g
Material de base	acero inoxidable	Code EAN (UE)	4002632921322
Longitud de salida de la hoja	80 mm	Cantidad del embalaje exterior	10 tijeras
		Peso en caja de embalaje	1216,8 g
		EAN Code del embalaje exterior	4002632972645
		Número de aduana	82130000

INFORMACIÓN DE SEGURIDAD

Por favor, lea estas instrucciones y guárdelas en un lugar seguro para poder usar la nueva Tijera de Seguridad MARTOR con seguridad y de la mejor manera posible.

1. Forma de utilización: Use siempre la Tijera de Seguridad con mucho cuidado, aunque parezca que el borde protegido ofrece protección contra cortes y punciones. Por favor, utilice la tijera para los materiales mencionados más arriba, de manera adecuada y siempre cuidadosamente. Con esto en mente, respete el correcto manejo de la Tijera de Seguridad. Otra utilización podría resultar en el daño del producto y otros elementos cercanos. Debido al uso inapropiado, p.ej.: golpes, caídas desde alturas incluso bajas, la tijera se puede dañar. En particular, la tijera no se debe usar de manera que ocasione daños a manos u otros miembros. Siempre guíe la Tijera de Seguridad derecho hacia adelante (no hacia atrás) y manténgala en un ángulo apropiado constante.

2. Almacenamiento/No utilización: Cuando no utilice la Tijera de Seguridad, guárdela en lugar seguro. Si la tijera está visiblemente dañada, no la use.

3. Consejo de cuidado: Proteja la tijera de la humedad y el calor y guárdela en lugar seco. De tanto en tanto, ponga una gota de aceite en los tornillos para que la tijera trabaje suavemente.

PRECAUCION: No aceptaremos ninguna responsabilidad por daños debidos a cambios técnicos ni errores! Mantenga la Tijera de Seguridad fuera del alcance de los niños!

ACCESORIOS

PORTA-CUCHILLOS M
CON CLIP
N.º 9921



¿Qué hacer con las herramientas de corte cuando no las necesita? En el robusto PORTA-CUCHILLOS M caben todos los cuchillos medianos MARTOR, así como nuestras tijeras de seguridad. Además es posible utilizar los compartimentos interiores y exteriores de manera flexible, para guardar por ejemplo otro cuchillo, un bolígrafo o un paquete de hojas. De esta manera puede transportar de un punto a otro y con total seguridad sus herramientas de trabajo en el PORTA-CUCHILLOS y tenerlas a mano para cuando las vuelva a necesitar.

FABRICANTE

MARTOR KG | Lindgesfeld 28 | 42653 Solingen | Germany
T +49 212 73870-0 | info@martor.de | www.martor.com